

議会だより

2019・2

よしか

臨時号

吉賀町議会に関するアンケート調査結果について

吉賀町議会 議長 安永 友行

(吉賀町議会活性化特別委員会)

【アンケート実施のお礼について】

本町議会は、議員全員による議会活性化特別委員会を設置し、議会改革に取り組んでいます。

このたび、その取り組みの一環として、皆様が感じておられる議会に対するご意見をお聞きし、今後の議会改革に反映するためアンケート調査を実施したところ、町民の皆様から多くのご意見をいただき、誠にありがとうございました。

今回の調査結果及び貴重なご意見を議員一同、真摯に受け止め、今後の議会・議員活動、議会運営に最大限生かしていきたいと考えています。

取り急ぎアンケート結果のみ報告させていただきますが、具体的な課題と今後の方向性については、現在設置している議会活性化特別委員会の中で十分議論を重ねてまいります。また、議会関係以外の行政側へのご意見・要望については町長に伝えておりますことを申し添えます。

【調査の方法・状況】

1. 調査地域 吉賀町内全域
2. 調査方法 無記名によるアンケート
町広報等の配布物に合わせて、「調査表」を各世帯に配布
また、「調査表」を町ホームページにも掲載 (2,488枚)
3. 実施時期 平成30年11月～12月
4. 回答数 803枚 (回収率：32.3%)

【調査項目】

1. 基本事項について 問 1～ 3
2. 議会への関心度について 問 4～ 6
3. 議員のなり手不足について 問 7～ 9
4. 議員報酬について 問 10
5. 議員定数について 問 11
6. 議会への評価・意見について 問 12～15

【アンケート調査結果の分析】

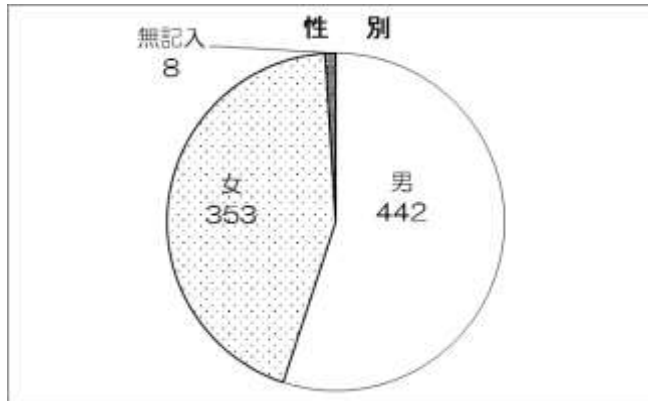
集計表について

1. アンケート調査結果集計表は、各質問に対する回答を単純計算している。
2. 質問の中には、複数回答が5項目(問4(2)、問5、問7、問9、問13)あるので、回答数が全体数を上回っている。
3. 以下のアンケート調査結果の分析については、回答のあった803枚の内容を分析したものである。

問1～3、基本事項について

【問1】あなたの性別はどちらですか。

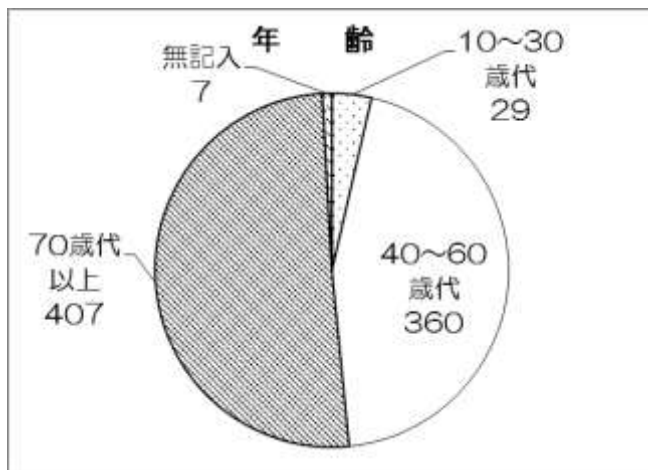
男女別の回答割合は、男性が若干多い。



回答項目	回答数	割合(%)
男	442	55.0
女	353	44.0
無記入	8	1.0
合計	803	100.0

【問2】あなたの年齢は、次のどれにあてはまりますか。

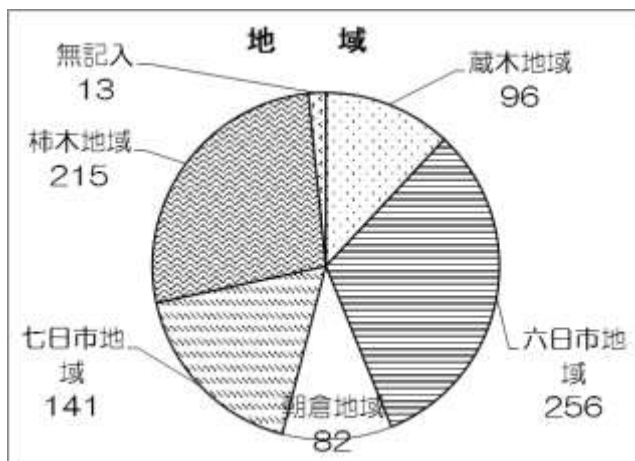
年代別では、40～60歳代 44.8%、70歳代以上 50.7%を合わせて 95.5%を占めており、10～30歳代は 3.6%と低い。



回答項目	回答数	割合(%)
10～30歳代	29	3.6
40～60歳代	360	44.8
70歳代以上	407	50.7
無記入	7	0.9
合計	803	100.0

【問3】あなたのお住まいの地域はどこですか。

地域別については、六日市地域 31.9%、次いで柿木地域 26.8%となっているが、各地域別世帯数割合で比較すると、柿木地域が 32.3%と最も高く、次いで蔵木地域 27.9%、朝倉地域 25.0%、六日市地域が 21.2%、七日市地域が 21.0%となっている。

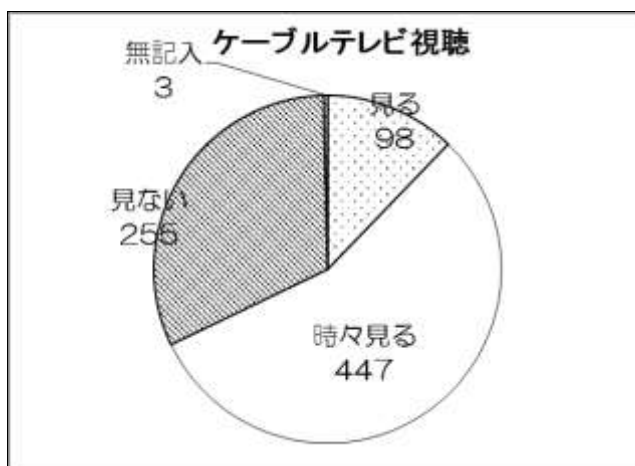


回答項目	回答数	割合(%)	世帯数に対する回答割合(%)
蔵木地域	96	12.0	27.9
六日市地域	256	31.9	21.2
朝倉地域	82	10.2	25.0
七日市地域	141	17.6	21.0
柿木地域	215	26.8	32.3
無記入	13	1.6	—
合計	803	100.0	—

問 4～6、議会への関心度について

【問 4 (1)】 ケーブルテレビで放映される一般質問の中継録画を見ますか。

『一般質問のケーブルテレビ放送の視聴』については、「見る」「時々見る」が合わせて 67.9%と 7 割近くの方が視聴している。



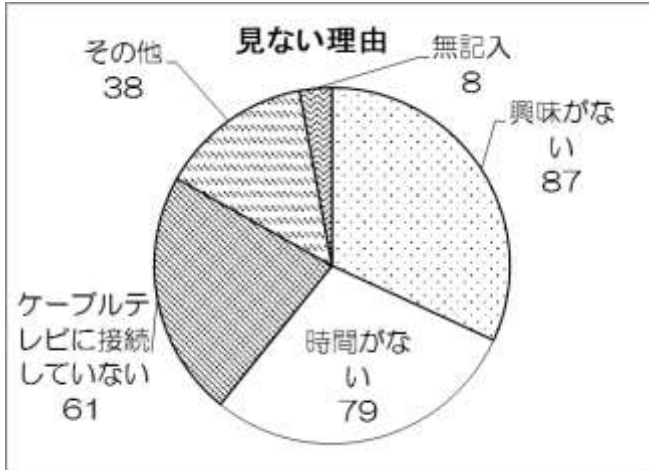
回答項目	回答数	割合(%)
見る	98	12.2
時々見る	447	55.7
見ない	255	31.8
無記入	3	0.4
合計	803	100.0

【問 4 (2)】 (1) で「③見ない」と答えた方にお聞きします。見ない理由は何ですか。

『ケーブルテレビ放送を見ない理由』としては、「興味がない」「時間がない」が合わせて 60.8%となっているが、「ケーブルテレビに接続していない」 22.3%など視聴環境が整っていないという回答もあった。

テレビで一般質問を見ないと答えた 255 人のうち 38 人が「その他」を選択して

いる。「内容が希薄である、関心のある質問がない」などの内容に関するものが16件、「テレビがない、放映時間を把握していない」などの視聴環境に関するものが合わせて16件であった。



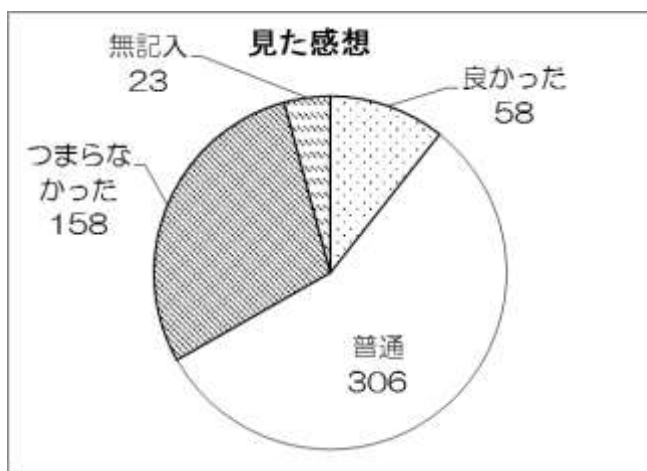
回答項目	回答数	割合(%)
興味がない	87	31.9
時間がない	79	28.9
接続していない	61	22.3
その他	38	13.9
無記入	8	2.9
合計	273	100.0

※複数回答あり

その他 記述	件数
「内容が希薄である」「関心のある質問がない」などの内容に関する事項	16件
「放映時間を把握していない」「放映時間にいない」などの放映に関する事項	9件
「テレビがない」などの視聴環境に関する事項	7件
「わからない」などのその他事項	5件
無記入	1件

【問4(3)】(1)で「①見る」「②時々見る」と答えた方にお聞きします。見た感想をお聞かせ下さい。

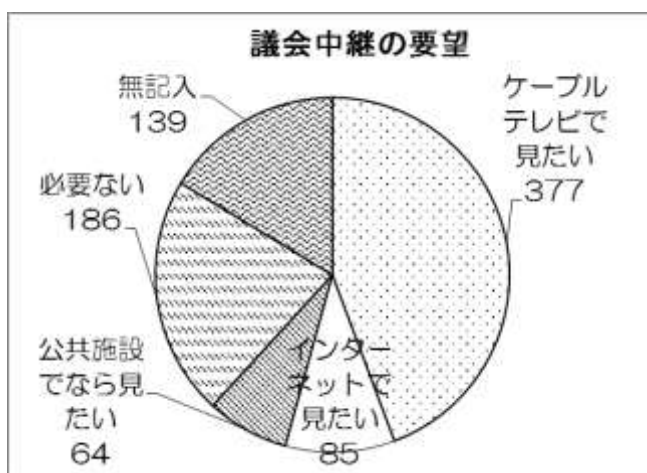
『ケーブルテレビ放送を見た感想』としては、「普通」が56.1%と最も多く、次いで「つまらなかった」が29.0%となっている。



回答項目	回答数	割合(%)
良かった	58	10.6
普通	306	56.1
つまらなかった	158	29.0
無記入	23	4.2
合計	545	100.0

【問5】ケーブルテレビ（一般質問以外）やインターネットで議会の録画中継があれば見ますか。（複数回答可）

『現在の議会中継放送以外の今後の要望』については、「一般質問以外もケーブルテレビで見たい」が44.3%と最も多く、次いで「必要ない」が21.9%となっている。

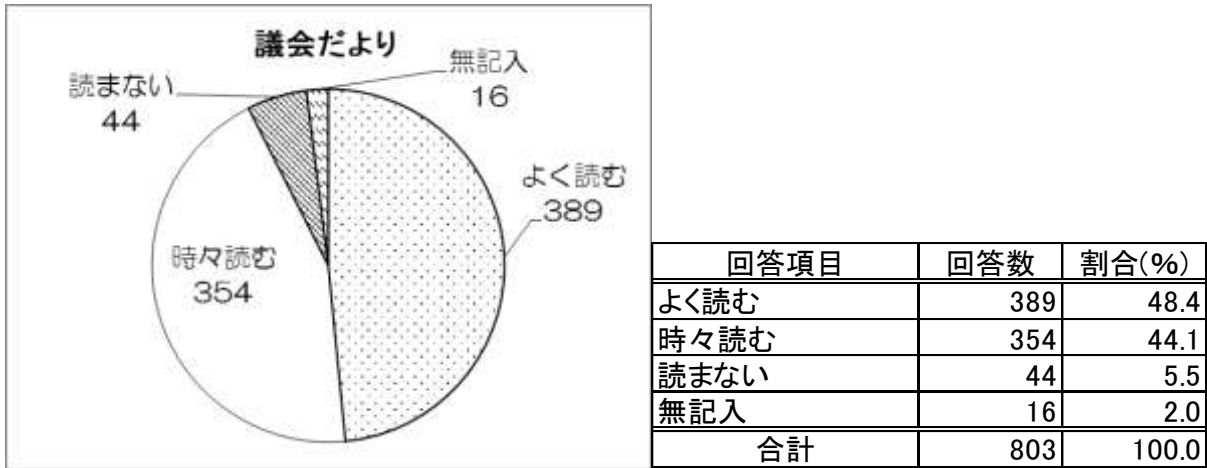


回答項目	回答数	割合(%)
ケーブルテレビで見たい	377	44.3
インターネットで見たい	85	10.0
公共施設でなら見たい	64	7.5
必要ない	186	21.9
無記入	139	16.3
合計	851	100.0

※複数回答あり

【問 6】 議会広報『議会だより よしか』を読んだことはありますか。

『議会だより』については、「よく読む」「時々読む」が 92.5%を占めており、9割以上の方が読んでいる。

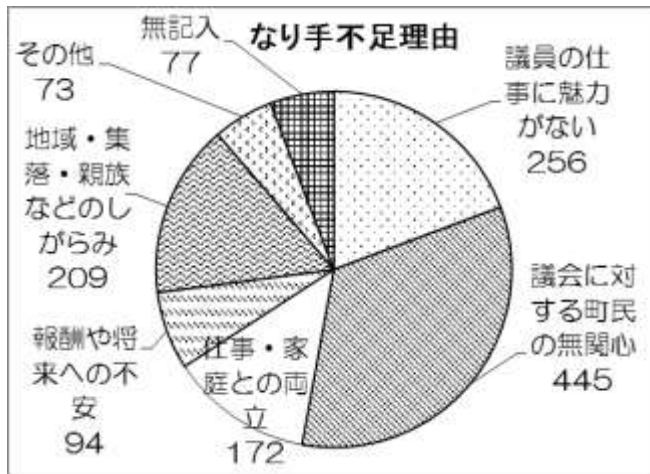


問 7~9、議員のなり手不足について

【問 7】 現在、地方議員のなり手不足が社会問題になっています。その理由は何であると思いますか。（複数回答可）

『地方議員のなり手不足の理由』については、「議会に対する町民の無関心」が 33.6%と最も多く、次いで「議員の仕事に魅力がない」19.3%、「地域・集落・親族などしがらみ」15.8%、「仕事・家庭との両立」13.0%となっている。

「その他」と回答した 73 人のうち 27 人(37.0%)が現職議員の資質を指摘している。



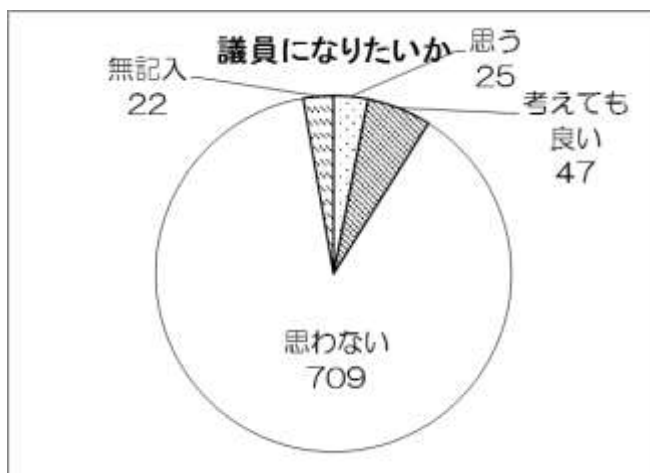
回答項目	回答数	割合(%)
議員の仕事に魅力がない	256	19.3
議会に対する町民の無関心	445	33.6
仕事・家庭との両立	172	13.0
報酬や将来への不安	94	7.1
地域・集落・親族などのしがらみ	209	15.8
その他	73	5.5
無記入	77	5.8
合計	1,326	100.0

※複数回答あり

その他 記述	件数
「議員の人格・能力の欠如」「議員の低資質・サラリーマン化」などの現職議員の資質に関する事項	27 件
「地方の高齢化」「地域の関連性が薄れた」などの社会環境に関する事項	13 件
「議員の仕事の内容がわからない」「落選の不安」などの現行の体制に関する事項	11 件
「町民の無関心」「本人の資質」などの人材不足に関する事項	5 件
「わからない」などのその他事項	9 件
無記入	8 件

【問 8】 あなたは町議会議員になってみたいと思いますか。

『議員になりたいかどうか』については、「思わない」が 88.3%を占めており、9割近くの方が否定的であるものの、25人が「思う」と答えている。

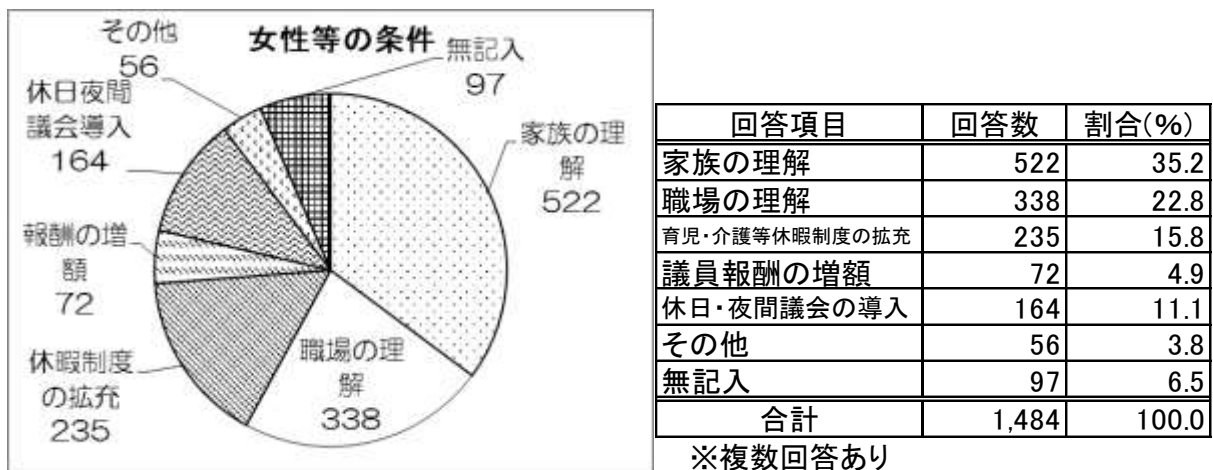


回答項目	回答数	割合(%)
思う	25	3.1
考えても良い	47	5.9
思わない	709	88.3
無記入	22	2.7
合計	803	100.0

【問 9】女性や子育て世代の方が議員になるためには、何が必要と思いますか。（複数回答可）

『女性や子育て世代の方が議員になるための条件整備』については、「家族の理解」「職場の理解」が合わせて58.0%と6割近くを占めており、次いで「育児・介護等休暇制度の充実」15.8%、「休日・夜間議会の導入」11.1%となっている。

「その他」と回答した56人のうち19人（33.9%）が「本人の意思」をあげている。次いで、15人（26.8%）が「社会や地域の理解」など社会環境をあげている。また2人が「議員になるための研修・勉強の機会」が必要と答えている。

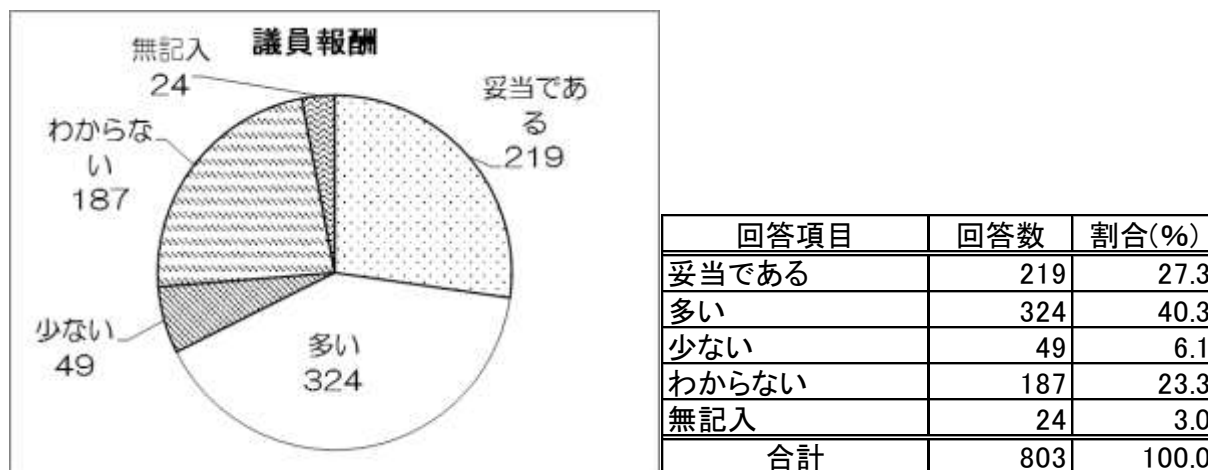


その他 記述	件数
「政治・行政などの知識」「奉仕精神」などの本人の意思に関する事項	19 件
「社会の理解」「地域の理解」などの社会環境に関する事項	15 件
「女性の定数制を設ける」「議員になるための研修」などの受け入れ体制に関する事項	6 件
「必要ない」「わからない」などのその他事項	7 件
無記入	9 件

問 10、議員報酬について

【問 10】現在の議員報酬（月額 203,500 円）をどう思いますか。

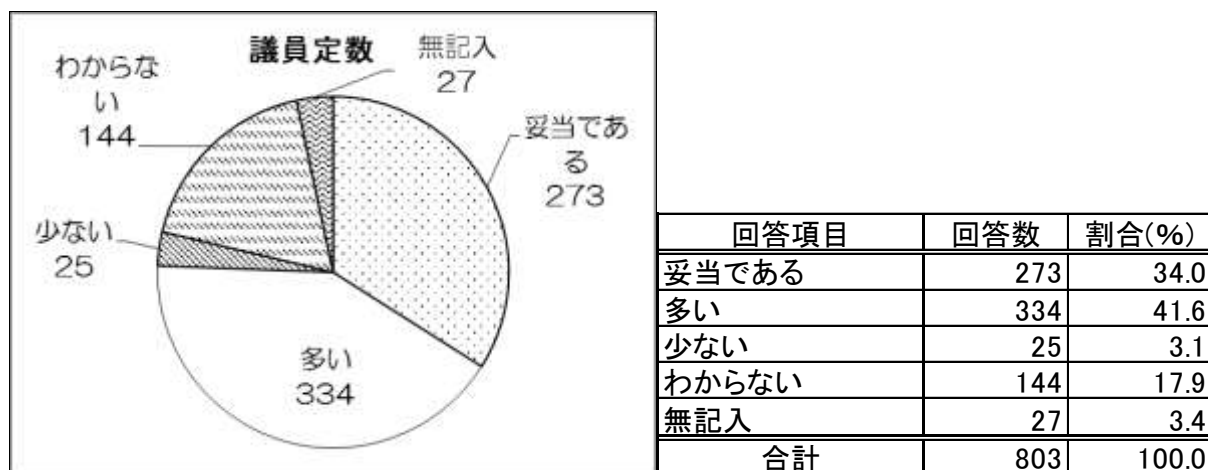
『議員報酬の妥当性』については、「多い」が 40.3%で最も多く、次いで「妥当である」27.3%、「わからない」が 23.3%となっている。



問 11、議員定数について

【問 11】現在の議員定数（12 人）をどう思いますか。

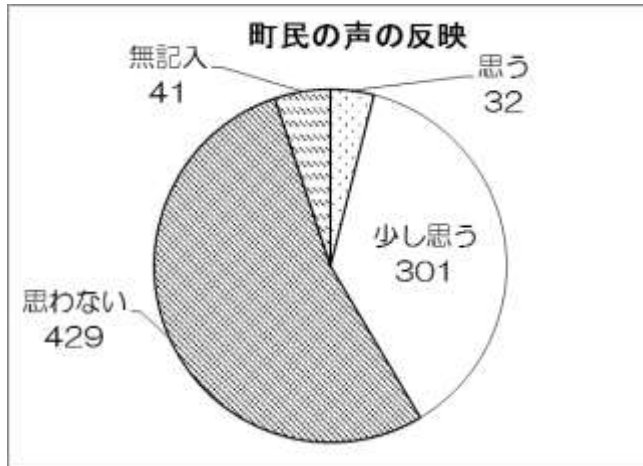
『議員定数の妥当性』については、報酬と同様に「多い」が 41.6%と最も多く、次いで「妥当である」が 34.0%、「わからない」が 17.9%となっている。



問 12～15、議会への評価・意見について

【問 12】 議会に町民の声が反映されていると思いますか。

『議会へ町民の声の反映』については、「思う」「少し思う」が合わせて 41.5% であり、「思わない」の 53.4% を 11.9 ポイント下回っている。

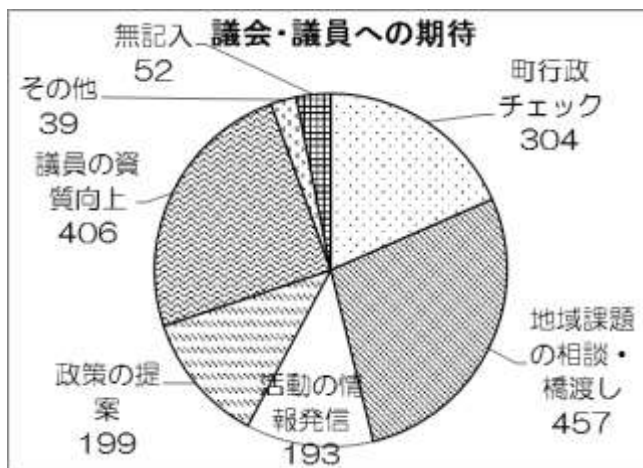


回答項目	回答数	割合(%)
思う	32	4.0
少し思う	301	37.5
思わない	429	53.4
無記入	41	5.1
合計	803	100.0

【問 13】 あなたが議会・議員に期待することは何ですか。(複数回答可)

『議会・議員への期待すること』については、「地域課題の相談と行政への橋渡し」が 27.7% と最も多く、次いで「議員の資質向上」24.6%、「町行政へのチェック機能」18.4% となっている。

「その他」と回答した 39 人のうち 18 人 (46.1%) が「政策提案」「地区民・町民との懇談会」など議員の役割・活動に対しての提案となっている。



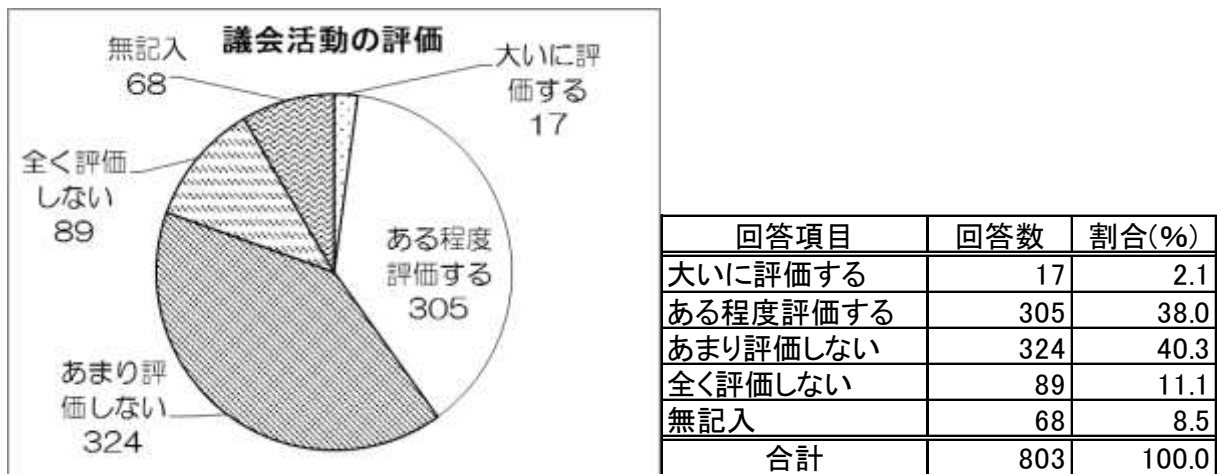
回答項目	回答数	割合(%)
町行政へのチェック機能	304	18.4
地域課題の相談と行政への橋渡し	457	27.7
活動の情報発信	193	11.7
政策の提案	199	12.1
議員の資質向上	406	24.6
その他	39	2.4
無記入	52	3.2
合計	1,650	100.0

※複数回答あり

その他 記述	件数
「政策提案をするべき」「将来の町の姿を示すべき」「地区民との懇談会」などの議員の役割・活動に関する事項	18 件
「情報技術知識を高める」「町の向上に熱意」などの議員の資質に関する事項	6 件
「町民の意見に耳を傾ける」「議員の行動不足」などの議員の態度に関する事項	5 件
「期待していない」「特になし」などのその他事項	5 件
無記入	5 件

【問 14】 総合的に見て、吉賀町議会の活動をどの程度評価しますか。

『総合的な議会活動の評価』については、「大いに評価する」「ある程度評価する」が合わせて40.1%であり、「あまり評価しない」「全く評価しない」の合わせて51.4%を11.3ポイント下回っている。



【問 15】吉賀町議会及び議会だよりに対するご意見・ご要望などお書き下さい。

自由記述の意見・要望は、下記のとおりである。

1. 議会改革に関すること(16 件)

意見・要望の主なもの	件数
「議論の応酬が少なく、あいまいな答弁が多い」「議員の追及不足、白熱した濃い議会」などの議会運営に関する事項	4 件
「議員の定年制を設ける」「女性議員を設ける」などのなり手不足に関する事項	3 件
「小中学生の意見の言える場をつくる」「休日・夜間議会」などの議会の工夫に関する事項	2 件
「アンケート結果を反映・公表する」「アンケートテーマが多すぎる」などのアンケートに関する事項	2 件
「一般質問がマンネリ化、普段の議員活動を生かした質問をすべき」などの議員の質問姿勢に関する事項	1 件
「七小の改築、老人ホーム増築」などの議会のチェック機能に関する事項	1 件
その他事項	3 件

2. 議員報酬・定数に関すること(30 件)

意見・要望の主なもの	件数
「人口に対して議員数が多い」などの現行定数に否定的な事項	17 件
「議会開催日数に対して現在の報酬が多い」などの現行報酬に否定的な事項	5 件
「2 割の女性枠が必要」などのその他事項	8 件

3. 議員活動に関すること(52 件)

意見・要望の主なもの	件数
「行政と町民とのパイプ役」「選挙時だけでなく町内を周り町民の声を聞くこと」「議員活動が分からないので報告会を」などの町民との会話、意見交換に関する事項	30 件

「データ・客観的根拠に基づいた政策提言」「批判ばかりで理念がない。議員として、夢を持って進め」「地域課題に対し、議員自らが把握し、自治会や地域リーダーと共に先頭に立って解決に向かえ」「町の未来に責任をもて」「具体的政策の議論を」「議員のいない地域への公平性を保て」など政策の提案・地域課題の把握と解決に関する事項	18 件
町行政へのチェック機能強化に関する事項	1 件
「議員活動の活発化」「議員のレベルアップ」「議員活動に対するチェック機関が必要」などのその他事項	15 件

(一部重複があり、52 件を超えます)

4. 議員の資質に関すること(22 件)

意見・要望の主なもの	件数
「勉強不足が一般質問で感じられる」「町を良くするというよりは、足を引っ張る感じの議員発言」「議会の内容が見えていない議員」などの資質の向上を望む声と勉強不足を訴える事項	22 件

5. 一般質問に関すること(33 件)

意見・要望の主なもの	件数
「町を良くするテーマ」「質疑応答での何を聞いているのか、何を言いたいのかよくわからない」などの質問内容のレベルアップを望む事項	16 件
「メモの朗読ではなく、しっかりと正面を向いて質問して欲しい」「質問に迫力がない」などの質問の態度(自信を持った)に関する事項	14 件
「ケーブルテレビで津和野町の議会も見るが、吉賀町よりも津和野町の質問が上手」「町の答えに残念なことが多い」などのその他事項	3 件

6. 広報・広聴に関すること(23 件)

意見・要望の主なもの	件数
「議会だよりは読みやすいのでよく読んでいるが、活動内容や一人一人の取り組みを報告して」などの議会だよりに関する事項	10 件
「テレビ放送は、編集してあればよい」などのケーブルテレビに関する事項	4 件
「議員との意見交換する機会がない」「若い人の意見を聞く」「年に1～2回は各地域で意見交換会を開催」などの意見交換に関する事項	7 件
その他事項	2 件

7. 施策・要望に関すること(45 件)

意見・要望の主なもの	件数
町財政、まちづくりに関する事項	10 件
彫刻の道整備に否定的な意見	7 件
バスに関する事項	5 件
防犯灯、交通信号など道路安全に関する事項	4 件
落石・河川内の立木除去など安全確保に関する事項	3 件
温泉施設、エポックに関する事項	3 件
中学校統合を求める意見	2 件
空き家の管理に関する事項	2 件
ネット環境、水道など生活環境に関する事項	2 件
担い手の確保、過疎化対策に関する事項	2 件
職員の仕事ぶり、教育に関する事項	2 件
その他事項	3 件

8. その他(38件)

意見・要望の主なもの	件数
「町はどうあるべきか議員全員で考えるべき」「議会に対しての町民の関心があまりない」「町議への期待が持てない」などの議会に関する事項	12件
「町議が常に同じでは向上がない、マンネリが続いている」「町全体を考える議員を望む」などの議員の資質に関する事項	9件
「班長会などで意見をいう機会を」などの町政に関する事項	8件
「人手不足」「議会に守られているので感謝している」「家庭と仕事の両立でよくされている」などのその他事項	9件

水とすむまち

吉賀町

